

# LES CLASSIQUES

## GAMME CITADINE

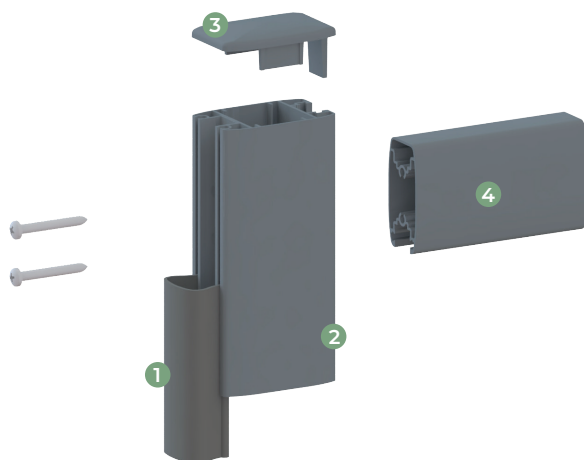


Portails, portillons & clôtures



## LES PLUS PRODUIT

- Design affiné et arrondi;
- Assemblage mécanique tenons et mortaises assurant une excellente rigidité.
- Design intemporel
- Accessoires en inox pour plus de fiabilité et robustesse.

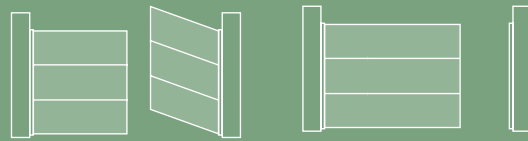


### Assemblage mécanique montants et traverses

- 1 Joint anti pince-doigts
- 2 Montant 80x50
- 3 Chapeau de finition Aluminium
- 4 Traverse 70x35

# LES INFOS-CLÉS

Disponible en version **battant, coulissant, autoportant**



**6 remplissages au choix :**

Ajourés

Vertical



Semi-ajourés

Fougère



Pleins

Horizontal



**2 barreaudages :**

Mouluré 75 x 18



60 x 18



Hauteur **personnalisable**

Longueur  
Jusqu'à **5 m** pour les portails battants  
Jusqu'à **6 m** pour les portails coulissants  
Jusqu'à **4,5 m** pour les portails autoportants

Épaisseur  
**50 mm**

## LE NUANCIER



Blanc 9016  
satiné



Ivoire 1015  
satiné



Bronze 8019  
texturé



Rouge pourpre  
3004 texturé



Vert 6009  
texturé



Vert 6005  
texturé



Vert 6021  
texturé



Bleu 5003  
texturé



Bleu canon  
métallisé



Bleu 5023  
texturé



Bleu 5014  
texturé



Gris 7016  
texturé



Gris 2900  
sablé



Gris 7039  
texturé



Gris beige  
7006 texturé



Gris 9007  
texturé



Gris 9006  
texturé



Gris 7022  
texturé



Gris 7037  
texturé



Rouille mars



Marron 8014  
texturé



Noir 2100  
sablé



Noir 9005  
texturé

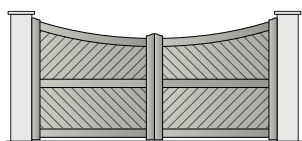


Thermolaquage haute durabilité CLASSE 2 :


Les peintures utilisées dans le cadre des certifications de l'ADAL sont en poudre à base de résines polyester. Elles font l'objet d'un agrément préalable qui vérifie leurs bonnes caractéristiques de tenue dans le temps. La poudre agréée de qualité « superdurable » (classe 2) est une poudre de laquage haute durabilité. Les liants et les pigments utilisés dans ces produits offrent une excellente résistance aux UV et aux intempéries. SIB a fait le choix de poudres de qualité classe 2 pour l'ensemble des teintes de son nuancier standard (hors teintes satinées).

# LES MODELES

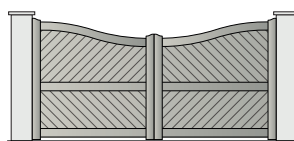
## Portails battants pleins



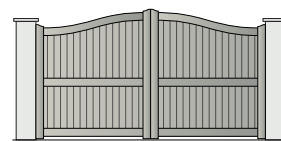
■ Arequipa / ● La Paz



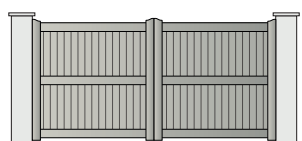
■ Coquimbo / ● Concepcion



■ Fortaleza / ● Iquitos



■ Baranquilla / ● Goiania



■ Maracaibo / ● Cordoba




▲ Trujillo

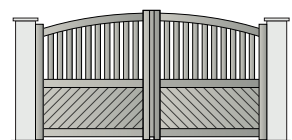
### LÉGENDES ICÔNES PORTAILS

REPLISSAGE	
■ Vertical	▲ Horizontal
● Fougères	85x18
Barreaudages :	
75x18	ou 60x18

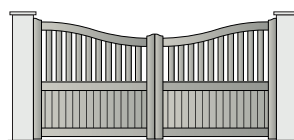
## Portails battants semi-ajourés



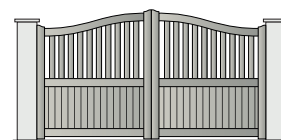
■ Bogota / ● Manaus




■ Panama / ● Cali



■ Santiago / ● Recife

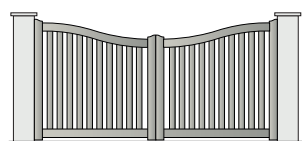


■ Valparaiso / ● Natal

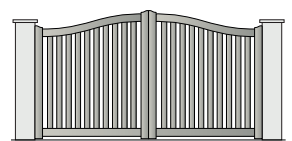


■ Montevideo / ● Quito

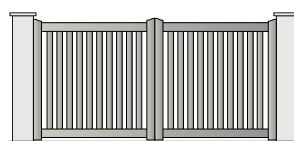
## Portails battants ajourés



■ Cuzco



■ Callao



■ Caracas


## Portails coulissants



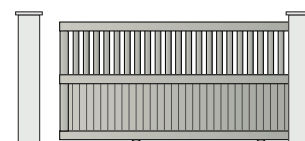
▲ Buenos Aires




▲ La Plata



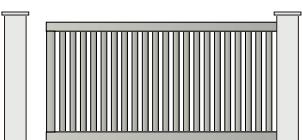
■ Santa Fe / ● Arica



■ Montevideo C / ● Quito C



■ Formosa



■ Caracas C